


TRAFFIC LOGIC

60 CHALLENGES



A T O R
L É O & O A L T
C H R I S T O S I G
G I L T

8-99

ANS YEARS
AÑOS JAHRE



F G O B I L S R S

SOLOGIC



I ALT

30 Aufgabenkarten (3 Schwierigkeitsgrade), 5 Spielfiguren aus Holz und 5 Fahrzeuge.

I L S S I L S

Schaffst du es, die Figuren mit den verfügbaren Fahrzeugen an ihr Ziel zu bringen und dabei die

A S

S I L A L A F

A

F

F

A

A

S

A

F

A

F

6

6

F

R

F

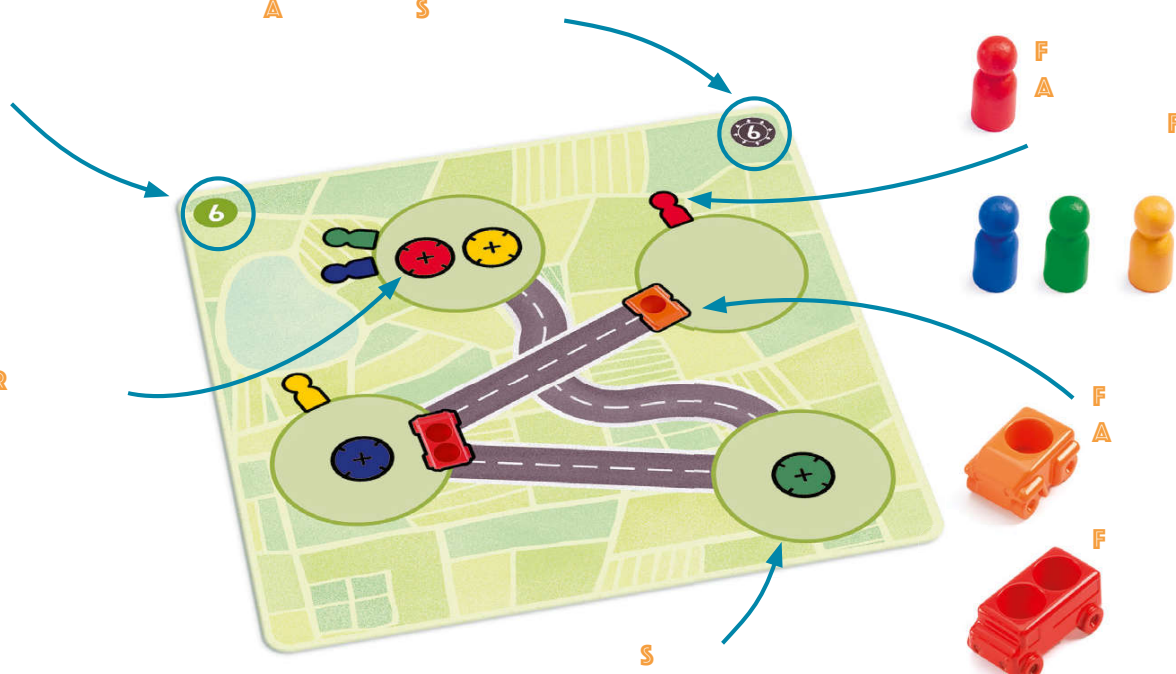
A

F

S


A

A




IC TIG I IS

F



F



Das Platzieren einer Spielfigur in einem Fahrzeug _____

F

S

F

○

S

A

S



FA R G G G

F

F

R

A

S

S

S

S

S

S



F

S

Metro-Stationen in jede beliebige Stadt fliegen.

F

A

L

Die Lösungen finden sich am Ende dieser Anleitung.

S

L

L